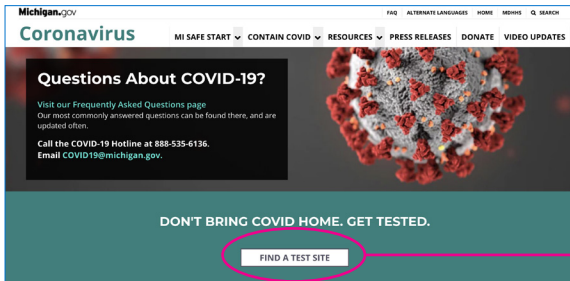


Pruebas de detección de COVID-19

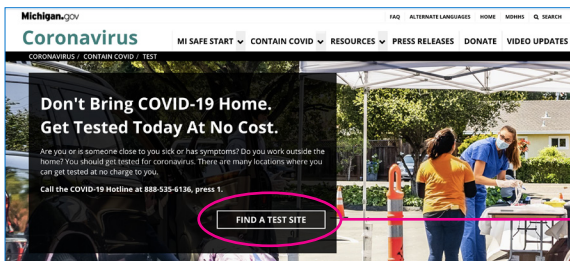
A continuación se incluye información sobre evaluaciones iniciales y programación de la prueba de detección de COVID-19.

Paso
1

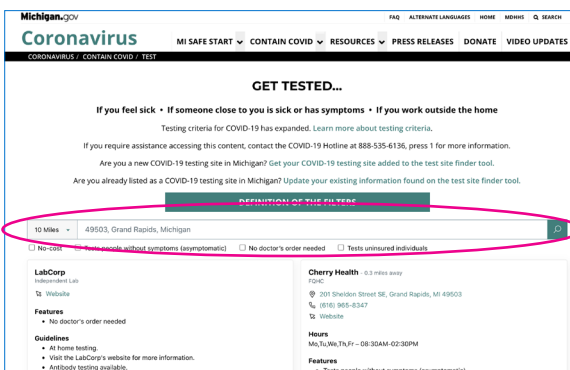
Localice un centro de obtención de muestras. [Michigan.gov/coronavirus](https://michigan.gov/coronavirus) es un gran recurso.



A: Desde la página de inicio, haga clic en **“Find a Test Site”**.



B: Desde la página de pruebas de detección, haga clic en **“Find a Test Site”**.
Hay muchos centros de obtención de muestras para la prueba de detección.



C: En la página **“Get Tested”**, usted puede definir un filtro para encontrar la ubicación que le resulte más conveniente.

Paso
2

Seleccione una ubicación.

Una vez seleccionada la ubicación del centro a donde se va a dirigir, siga las instrucciones.

Si tiene preguntas, llame a la línea de información del Estado de Michigan sobre la COVID-19, al 888-535-6136, opción 1.